

ПРОГРАММА РАЗВИТИЯ СОЦИАЛЬНОЙ АКТИВНОСТИ ОБУЧАЮЩИХСЯ НАЧАЛЬНЫХ КЛАССОВ



МИНИСТЕРСТВО ПРОСВЕЩЕНИЯ
РОССИЙСКОЙ ФЕДЕРАЦИИ



УЧИМСЯ, РАСТЁМ, МЕЧТАЕМ ВМЕСТЕ!



РОССИЙСКОЕ
ДВИЖЕНИЕ ШКОЛЬНИКОВ



ОРЛЁНОК



АЛГОРИТМ ПОДАЧИ ЗАЯВКИ:


- войти в свой личный кабинет на сайте РДШ как ПЕДАГОГ. Заявку может подать только педагог;
- проверить, что у вас заполнено и загружено согласие на обработку персональных данных (с подписью!). Без данного документа Вы не сможете подать заявку на участие в программе;
- зайти в раздел проекты → программа «Орлята России»;
- заполнить все необходимые поля. *Если Вы не нашли свою школу в списке, то вам необходимо обратиться в техническую поддержку – написать полное наименование школы и регион.*



Почему я не могу подать заявку на участие в программе?

1. У Вас не загружено в личном кабинете согласие на обработку персональных данных;
2. Вы зарегистрированы на сайте как родитель/ученик.

Регистрация в программе доступна только пользователям со статусом «Педагог», которые загрузили согласие в своём ЛК.



Что делать, если школы нет в списке при подаче заявки?

Если Вашей школы нет в списке, Вам необходимо обратиться в техническую поддержку сайта, указав регион, населённый пункт и полное наименование образовательной организации.

укажите оооообразовательное учреждение

Регион


Муниципальный округ

Школа

Если Вы не нашли свою школу в перечне школ обратитесь в [техническую поддержку](#) сайта рдш.рф

Отправить

В ЛК педагога приходит уведомление об одобрении заявки или сообщении об ошибке в заявке, которую нужно отредактировать



ОЛЬНИКОВ



Об РДШ ▾

Деятельность ▾

Мария Иванова ▾



ИВАНОВА МАРИЯ

ПЕДАГОГ

ID: 1536681

Заявление о приеме в РДШ

Рейтинг: 20

Последние уведомления:

Архив уведомлений

Ваша заявка на проект «Программа «Орлята России» была одобрена
08-09-2022 11:33

Ваша заявка на проект «Программа «Орлята России» ожидает
подтверждения
08-09-2022 11:29

Ваша заявка на проект «тест для кабинета Орлят» была одобрена
25-08-2022 12:08

Проекты

АКТИВНОСТЬ

Если заявка одобрена, в ЛК учителя появляется КАБИНЕТ ПЕДАГОГА НАЧАЛЬНЫХ КЛАССОВ



ШКОЛЬНИКОВ



Об РДШ

Деятельность

Мария Иванова



ИВАНОВА МАРИЯ

ПЕДАГОГ

ID: 1536681

Заявление о приеме в РДШ

Рейтинг: 20

Последние уведомления:

Ваша заявка на проект «Программа «Орлята России» была одобрена
08-09-2022 11:33

Ваша заявка на проект «Программа «Орлята России»» ожидает
подтверждения
08-09-2022 11:29

Ваша заявка на проект «тест для кабинета Орлят» была одобрена
25-08-2022 12:08

Админка


Личный кабинет

Кабинет педагога
начальных классов

ВЫИТИ

Проекты

АКТИВНОСТЬ



АЛГОРИТМ ДОБАВЛЕНИЯ ДЕТЕЙ И ЗАПОЛНЕНИЯ ИНФОРМАЦИИ О КЛАССЕ:

- войти в свой личный кабинет на сайте РДШ как ПЕДАГОГ;
- Увидеть КАБИНЕТ ПЕДАГОГА НАЧАЛЬНЫХ КЛАССОВ. Нажать на него;
- В разделе «ДОБАВЛЕНИЕ УЧАСТНИКОВ» внести данные ВСЕХ учеников;
- В задании «ИНФОРМАЦИЯ О КЛАССЕ» заполнить данные, выбрать добавленных и подтверждённых учеников.
- Нажать «ОТПРАВИТЬ».
- Заявка проходит проверку, её одобряют. Вы получаете доступ к трекам.

Сколько детей должно быть зарегистрировано на сайте?



Вы регистрируете сразу весь класс. Количество человек в классе может быть разное – 2, 4, 10, 30, 40 человек.

Можно ли регистрировать только несколько учеников из класса, а участвовать будет весь класс?

Если вы регистрируете не всех детей, то, к сожалению, эти дети не смогут получить значки/сертификаты за участие и принять участие в дополнительных конкурсах в рамках программы.

Со сколько лет можно зарегистрировать детей?



Для участия в программе «Орлята России» приглашаются дети с 6 лет – обучающиеся 1-4-х классов.
Возраст наставников 13-18 лет.

Отчество
Владимировна

Дата рождения
01.01.2015

Возраст ученика должен быть от 13 до 18 лет.

Роль
Наставник ✓

Заявка.jpg [Загрузить](#)

[Образец персонального согласия](#)

Настоящим, подтверждаю, что предоставляю персональные данные с согласия родителя или законного представителя пользователя.

[Сохранить](#)



Можно ли зарегистрировать одного ребёнка для участия в программе?


Программа строится на методике коллективного творческого дела. Индивидуальное участие детей не предусмотрено. В программе участвует класс – это коллектив, команда.

Нужно ли регистрировать и добавлять наставника?



Если Вам будет помогать реализовывать программу старшеклассник-наставник, то вы его обязательно включаете в свой список. Нужно выбрать роль «Наставник». 13-18 лет.


<input type="text"/>	<input type="text"/>
Фамилия	Email
<input type="text"/>	<input type="text"/>
Отчество	Дата рождения
<input type="text"/>	<input type="text"/>
Роль	
<input type="text"/>	
Ученик	
Наставник	
Образец персонального согласия	
<input type="checkbox"/> Настоящим, подтверждаю, что предоставляю персональные данные с согласия родителя или законного представителя пользователя.	
<input type="button" value="Сохранить"/>	



Что делать, если при введении данных ребёнка не получается «Сохранить» этого ребёнка?

Необходимо проверить корректность введённых данных. Все данные должны совпадать с данными зарегистрированного пользователя.

Имя	Алиса	Телефон	+71234567789	
Фамилия	Пахомов	Email	yulenkaphomowa@mail.ru	
Отчество	Владимировна	Дата рождения	18.03.2011	
Роль	Ученик			
Файл	Заявка.jpg	Кнопка	Загрузить	
Образец персонального согласия				
<input checked="" type="checkbox"/> Настоящим, подтверждаю, что предоставляю персональные данные с согласия родителя или законного представителя пользователя.				
• Такой пользователь уже зарегистрирован, но с другими данными. Обратитесь в тех поддержку сайта .				
			Кнопка	Сохранить



Не получается добавить ребёнка при регистрации. Что делать?

Просим Вас обращать внимание на ошибки, которые у Вас возникают при добавлении детей. Все данные должны совпадать, в том числе образовательное учреждение, которое Вы указали при подаче заявки..

Отчество: Владимировна

Дата рождения: 18.03.2011

Роль: Ученик

Заявка.jpg [Загрузить](#)

[Образец персонального согласия](#)

Настоящим, подтверждаю, что предоставляю персональные данные с согласия родителя или законного представителя пользователя.

• Школа ученика отличается от вашей, свяжитесь с учеником для изменения школы.

[Сохранить](#)

Где брать материалы по программе?



Все материалы будут выкладываться перед установочными вебинарами по каждому треку на сайте Российского движения школьников (проекты – программа «Орлята России» – вкладка «Задания»).

Проекты – Программа «Орлята России»

01.07.2022 - 01.10.2022

Описание Номинации **Задания** Контакты

Программа «Орлята России»

Программа развития социальной активности обучающихся начальных классов «Орлята России».

Где брать материалы по программе?



УМК Программы находится на сайте orlyatarossii.rf

Программа развития социальной активности обучающихся начальных классов «Орлята России»

Программа разработана в рамках реализации федерального проекта «Патриотическое воспитание граждан Российской Федерации» национального проекта «Образование» с целью удовлетворения потребностей младших школьников в социальной активности и направлена на развитие и поддержание интереса к учебным и внеурочным видам деятельности, на формирование социально значимых качеств личности обучающихся, ключевых базовых ценностей: Родина, семья, природа, дружба, труд, милосердие.

В течение года обучающиеся под руководством учителей могут принять участие в коллективных творческих делах разных направленностей и достигнуть звания «Орлёнок» в 7 треках.

Положение о Программе развития социальной активности обучающихся начальных классов «Орлята России»

Методические материалы Программы развития социальной активности обучающихся начальных классов «Орлята России»

Дополнительная профессиональная программа повышения квалификации учителей начальных классов по подготовке к реализации программы «Орлята России»



УЧИМСЯ, РАСТЁМ, МЕЧТАЕМ ВМЕСТЕ!

*Отдел обеспечения программы «Орлята России»
Российский детско-юношеский центр»*

orlyatarf@myrdsh.ru

8 (495) – 122-21-26 (доб.211)